

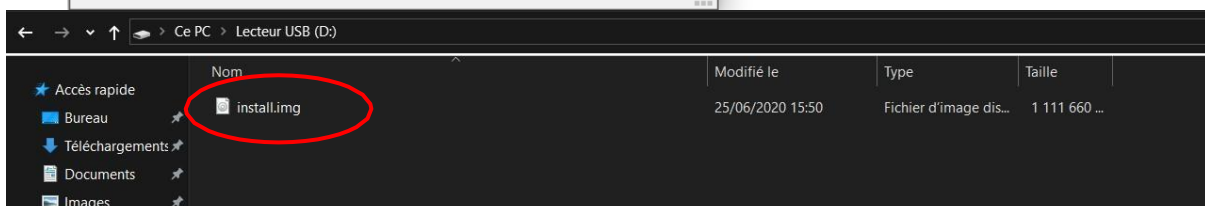
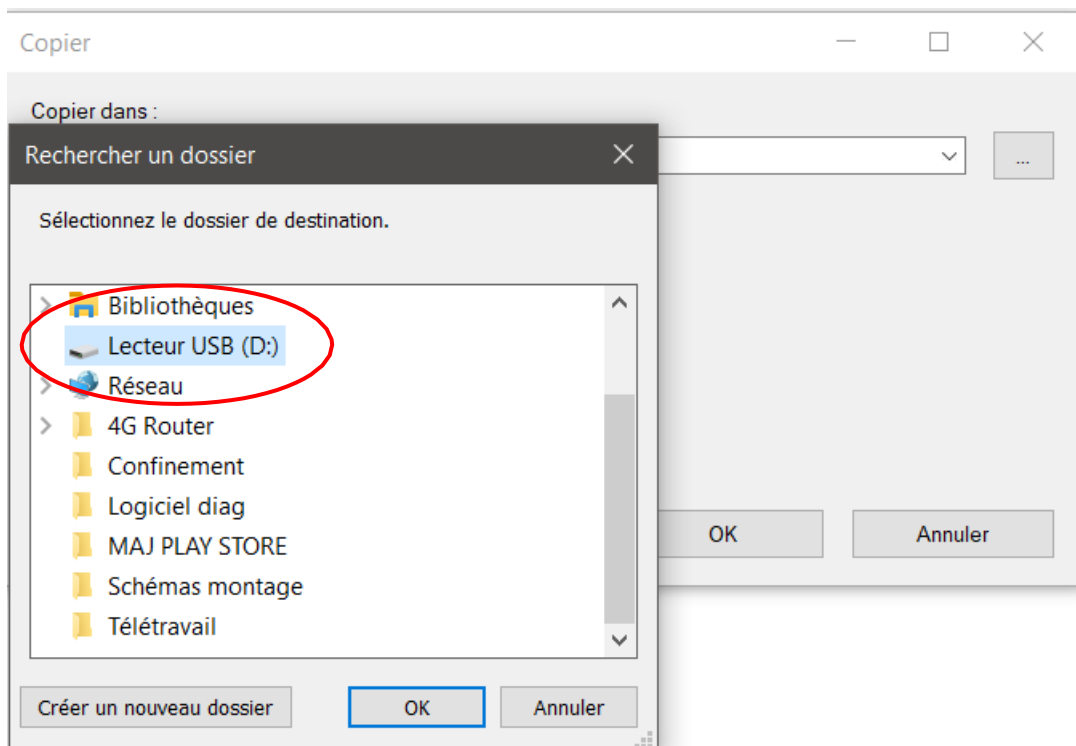
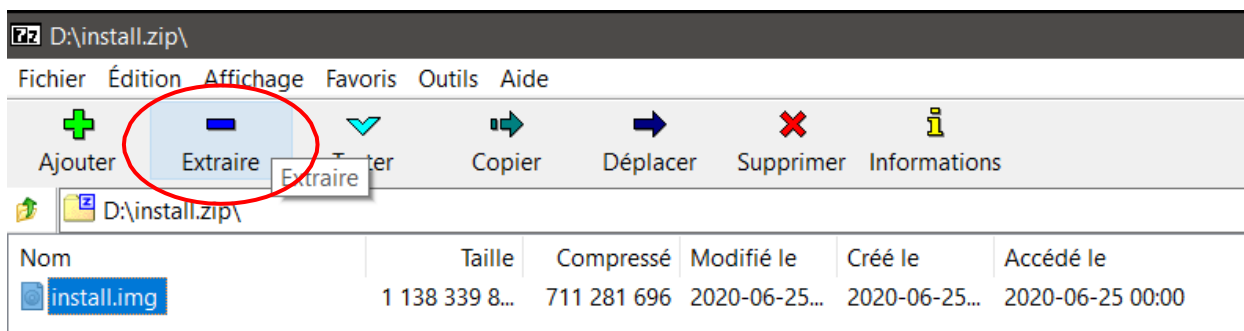
Procédure MAJ Play Store – SMART TV ANTARION référence TV1950 et TV2261

Attention si le modèle de votre TV ne correspond pas aux références TV1950 et TV2261 cela peut endommager votre matériel et exclure la garantie.

- Télécharger la mise à jour sur notre site internet.
- Double cliquez sur le fichier zip :



- Extraire le fichier sur votre clé USB vierge :



- Mettez la clé sur votre SMART TV **non alimentée**, puis raccordez la TV au secteur 12V.
- Le voyant va clignoter bleu/rouge et une barre de progression va apparaître.
- Une fois la mise à jour terminée, la TV reboot.
- Éteignez la SMART TV, et retirez la clé.
- La MAJ est effectuée.